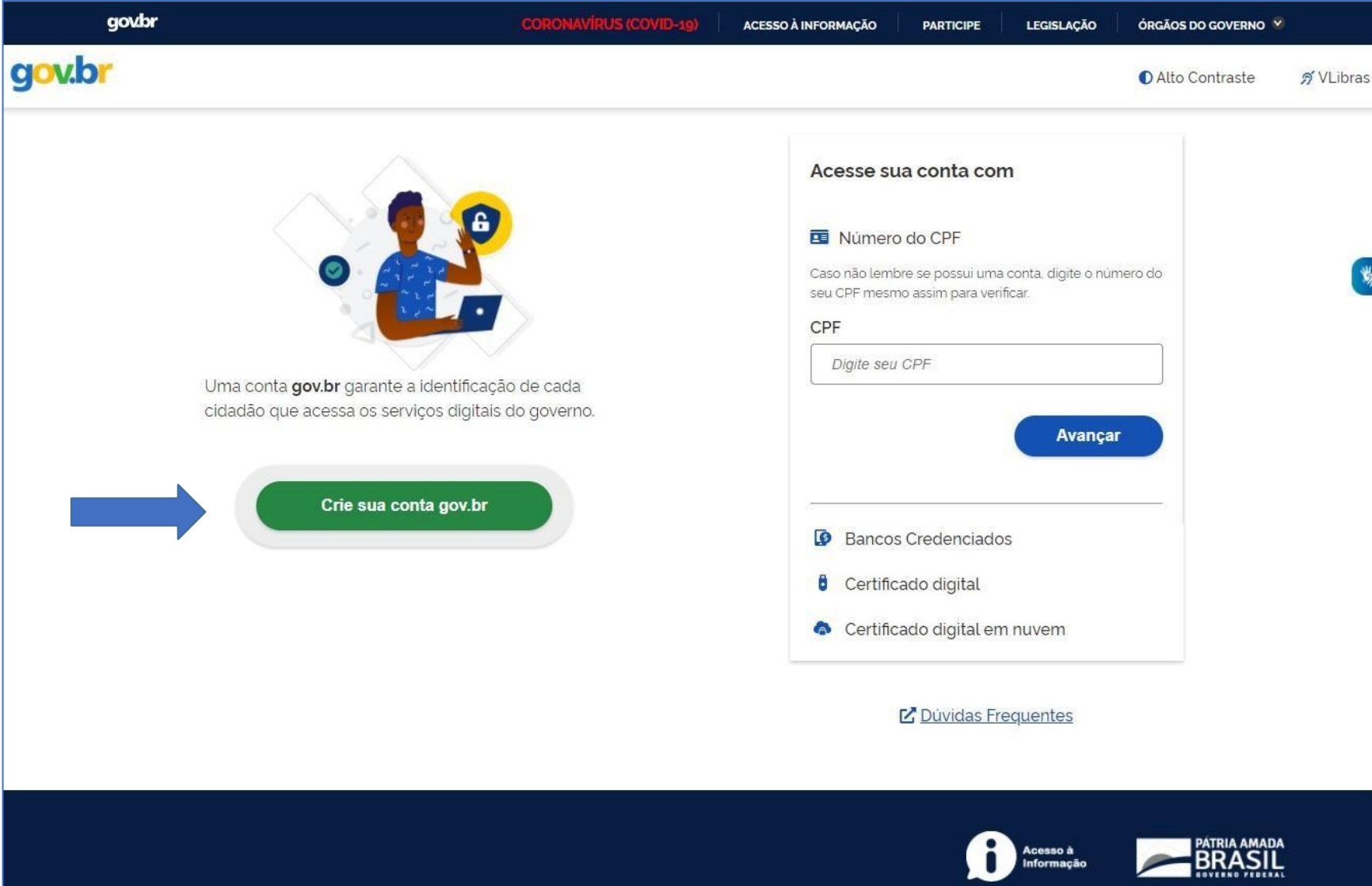


PASSO A PASSO PARA SOLICITAR CERTIFICADO ENCCEJA JUNTO AO IFRR



Passo 1: Criar uma conta no gov.br;

- Acessar o site <https://sso.acesso.gov.br/login>
- Clicar em CRIAR SUA CONTA GOV.BR (Se já tiver conta no gov.br, pular para a passo 8).



The screenshot shows the gov.br login page. At the top, there is a navigation bar with the gov.br logo, a COVID-19 alert, and links for 'ACESSO À INFORMAÇÃO', 'PARTICIPE', 'LEGISLAÇÃO', and 'ÓRGÃOS DO GOVERNO'. Below the navigation bar, the gov.br logo is repeated on the left, and 'Alto Contraste' and 'VLibras' are on the right. The main content area features an illustration of a person using a laptop with a lock icon, and the text: 'Uma conta gov.br garante a identificação de cada cidadão que acessa os serviços digitais do governo.' Below this is a large blue arrow pointing to a green button labeled 'Crie sua conta gov.br'. To the right, there is a white box titled 'Acesse sua conta com' containing the following options: 'Número do CPF' (with a sub-note: 'Caso não lembre se possui uma conta, digite o número do seu CPF mesmo assim para verificar.'), 'Bancos Credenciados', 'Certificado digital', and 'Certificado digital em nuvem'. A text input field for 'CPF' is present with the placeholder 'Digite seu CPF'. A blue 'Avançar' button is located below the input field. At the bottom of the white box, there is a link for 'Dúvidas Frequentes'. The footer contains the 'Acesso à Informação' logo and the 'PÁTRIA AMADA BRASIL GOVERNO FEDERAL' logo.

Passo 2. Escolher a opção desejada;

- Sugere-se o uso do número do CPF;

The screenshot displays the gov.br website's account creation interface. A modal window titled "Opções de cadastro" is centered on the screen, listing five registration options. A blue arrow points to the "Número do CPF" option. The background shows a blurred view of the main page with a "Crie sua conta gov.br" button and a "Acesse sua conta com" section.

Opções de cadastro

Selecione uma das opções e siga as orientações para criar sua conta gov.br:

- Validação Facial no App Meu gov.br
- Bancos Credenciados
- Internet Banking
- Número do CPF**
- Certificado digital
- Certificado digital em nuvem

Cancelar

Avançar

[Dúvidas Frequentes](#)

gov.br CORONAVÍRUS (COVID-19) ACESSO À INFORMAÇÃO PARTICIPE LEGISLAÇÃO ÓRGÃOS DO GOVERNO

Alto Contraste VLibras

Uma conta **gov.br** garante a identificação do cidadão que acessa os serviços digitais

Crie sua conta gov.br

Acesse sua conta com

do CPF

bre se possui uma conta, digite o número do CPF para assim para verificar.

CPF

s Credenciados

cado digital

cado digital em nuvem

Acesso à Informação

PÁTRIA AMADA BRASIL
GOVERNO FEDERAL

Passo 3: Informar número do CPF e o nome completo (conforme consta no cadastro da Receita Federal);

- Clicar que leu e concorda com os termos de uso, clicar em Não sou um robô e depois em avançar.

gov.br

CORONAVÍRUS (COVID-19) ACESSO À INFORMAÇÃO PARTICIPE LEGISLAÇÃO ÓRGÃOS DO GOVERNO

gov.br Alto Contraste VLibras

> Criar conta com CPF

Criar conta com CPF

Dados Cadastrais Validar Dados Habilitar Cadastro Cadastrar Senha

1 2 3 4

Preencha os campos abaixo com seus dados


CPF

Digite somente números

Nome Completo

Digite seu nome completo

Li e estou de acordo com os [Termos de uso.](#)

Não sou um robô  reCAPTCHA
Privacidade · Termos

[Cancelar](#) **Avançar**

Acesso à Informação PATRIA AMADA BRASIL

Passo 4: Escolher as opções de validação de dados e clicar em avançar;

gov.br CORONAVÍRUS (COVID-19) ACESSO À INFORMAÇÃO PARTICIPE LEGISLAÇÃO ÓRGÃOS DO GOVERNO

gov.br Alto Contraste VLibras

Home > Criar conta com CPF

Criar conta com CPF

Dados Cadastrais Validar Dados Habilitar Cadastro Cadastrar Senha

1 2 3 4

Por questões de segurança, você deverá responder algumas perguntas para validarmos seus dados.

1. Qual é o seu dia de nascimento ?

17 13 30 06 09 08 15

2. Qual é o seu mês de nascimento ?

OUTUBRO NOVEMBRO SETEMBRO ABRIL JUNHO DEZEMBRO MARÇO

3. Qual é o seu ano de nascimento ?

1979 1980 1982 1978 1984 1983 1981

[Cancelar](#) Avançar

Passo 5: Escolher a opção desejada para receber o código de confirmação e clicar em avançar;

gov.br

CORONAVÍRUS (COVID-19) ACESSO À INFORMAÇÃO PARTICIPE LEGISLAÇÃO ÓRGÃOS DO GOVERNO

gov.br Alto Contraste VLibras

> Criar conta com CPF

Criar conta com CPF

Dados Cadastrais Validar Dados **Habilitar Cadastro** Cadastrar Senha

1 2 3 4

Para ativar sua conta, enviaremos um código para você. Como prefere recebê-lo?

E-mail

SMS

[Cancelar](#) **Avançar**

Acesso à Informação PÁTRIA AMADA BRASIL GOVERNO FEDERAL

Passo 6: Inserir o código recebido por e-mail ou SMS e clicar em avançar;

gov.br

CORONAVÍRUS (COVID-19) ACESSO À INFORMAÇÃO PARTICIPE LEGISLAÇÃO ÓRGÃOS DO GOVERNO

gov.br Alto Contraste VLibras

[>](#) Criar conta com CPF

Criar conta com CPF



Dados Cadastrais Validar Dados **Habilitar Cadastro** Cadastrar Senha

Um código foi enviado para [redacted].com.br. Por favor, digite-o no campo abaixo.

Código de 6 caracteres

Não recebeu o código?
[Reenviar código](#)

[Cancelar](#) [Voltar](#) [Avançar](#)



Passo 7: Escolher uma senha para o gov.br e clicar em CONCLUIR;

gov.br

CORONAVÍRUS (COVID-19) ACESSO À INFORMAÇÃO PARTICIPE LEGISLAÇÃO ÓRGÃOS DO GOVERNO

gov.br Alto Contraste VLibras

> Criar conta com CPF

Criar conta com CPF

Dados Cadastrais 1 Validar Dados 2 Habilitar Cadastro 3 Cadastrar Senha 4

CPF

Nova senha

Repita a senha

Cancelar Concluir

Acesso à Informação PÁTRIA AMADA BRASIL GOVERNO FEDERAL

Passo 8: Acessar o sistema com os dados cadastrados;

gov.br

CORONAVÍRUS (COVID-19) | ACESSO À INFORMAÇÃO | PARTICIPE | LEGISLAÇÃO | ÓRGÃOS DO GOVERNO

gov.br

Alto Contraste | VLibras

Uma conta gov.br garante a identificação de cada cidadão que acessa os serviços digitais do governo.

Crie sua conta gov.br

Acesse sua conta com

Número do CPF

Caso não lembre se possui uma conta, digite o número do seu CPF mesmo assim para verificar.

CPF

Digite seu CPF

Avançar

Bancos Credenciados

Certificado digital

Certificado digital em nuvem

Dúvidas Frequentes

Acesso à Informação

PÁTRIA AMADA BRASIL GOVERNO FEDERAL

- Se o usuário tiver problema com o login (não conseguir recuperar a senha), deve entrar em contato com a equipe responsável pelo gov.br através do link <https://portaldeservicos.economia.gov.br/atendimento/>

Passo 9: Clicar no endereço <https://www.gov.br/pt-br/servicos/solicitar-certificado-enceja-junto-ao-ifrr> ou buscar o IFRR na lista de Instituições;



The screenshot shows the gov.br website interface. At the top, there is a navigation bar with the gov.br logo, links for 'Órgãos do Governo', 'Acesso à Informação', 'Legislação', and 'Acessibilidade', a language dropdown set to 'PT', and a login button 'Entrar com o gov.br'. Below this is a search bar with the placeholder text 'O que você procura?'. The breadcrumb trail reads 'Serviços > Solicitar emissão de certificado ENCCEJA'. The main content area features a blue graduation cap icon and the heading 'Educação e Pesquisa', with sub-navigation for 'Ensino Técnico-Profissional > Universidades e IFES'. A green 'Novo' tag is positioned above the main title 'Solicitar emissão de certificado ENCCEJA'. Below the title, the text reads '" CERTIFICADO" , " ENCCEJA" , " IFRR"'. At the bottom left, it says 'Avaliação: Sem Avaliação'. On the right side, a large blue arrow points down to a green button labeled 'Iniciar'.

gov.br

Órgãos do Governo | Acesso à Informação | Legislação | Acessibilidade | PT | Entrar com o gov.br

Serviços e Informações do Brasil

O que você procura?

> Serviços > Solicitar emissão de certificado ENCCEJA

Educação e Pesquisa

Ensino Técnico-Profissional > Universidades e IFES

Novo

Solicitar emissão de certificado ENCCEJA

" CERTIFICADO" , " ENCCEJA" , " IFRR"

Avaliação: Sem Avaliação

Iniciar

➤ Selecionar o IFRR na lista de Instituições;

The screenshot shows the gov.br Balcão Digital interface. At the top, there is a dark blue navigation bar with the gov.br logo on the left and menu items: ACESSO À INFORMAÇÃO, PARTICIPE, LEGISLAÇÃO, and ÓRGÃOS DO GOVERNO. Below this is a light pink header with the gov.br logo and 'Balcão Digital GOVERNO FEDERAL'. On the right of the pink header are links for 'ACESSIBILIDADE' and 'ALTO CONTRASTE'. Below the pink header is a white navigation bar with the text 'VOCÊ ESTÁ AQUI: SELECIONAR INSTITUIÇÃO', a 'Instituições' menu icon, a dropdown menu for 'IFRR', a user profile icon, and a search icon. The main content area has a large heading: 'Selecione a instituição cujo serviço você deseja acessar'. Below this is a dropdown menu with the placeholder text '-- Selecione --'. The dropdown is open, showing a list of institutions: IFAP - Instituto Federal de Educação, Ciência e Tecnologia do Amapá; IFPA - Instituto Federal de Educação, Ciência e Tecnologia do Pará; IFSULDEMINAS - Instituto Federal de Educação, Ciência e Tecnologia do Sul de Minas Gerais; IFSul - Instituto Federal de Educação, Ciência e Tecnologia Sul-rio-grandense; and IFRR – Instituto Federal de Educação, Ciência e Tecnologia de Roraima. The IFRR option is highlighted in blue. To the right of the dropdown is a 'Voltar para o topo' link. At the bottom of the page, there are logos for 'Acesso à Informação' and 'PÁTRIA AMADA BRASIL GOVERNO FEDERAL'.

Passo 10: Selecionar o serviço;

- Só aparece essa opção para quem optou pelo IFRR como unidade certificadora no ato da inscrição do ENCCEJA.



The screenshot shows the gov.br website interface. At the top, there is a dark blue navigation bar with the gov.br logo and menu items: ACESSO À INFORMAÇÃO, PARTICIPE, LEGISLAÇÃO, and ÓRGÃOS DO GOVERNO. Below this is a light gray header with the gov.br logo, 'Balcão Digital', and 'GOVERNO FEDERAL'. A breadcrumb trail reads 'VOCÊ ESTÁ AQUI: SELECIONAR SERVIÇO'. On the right, there are links for 'Instituições', 'IFRR', and a user profile 'Carlos'. The main content area is titled 'Instituto Federal de Roraima' and contains two service cards. The first card is for 'SERVIÇO Nº 10573' (Protocolar documentos junto ao IFRR). The second card is for 'SERVIÇO Nº 12185' (Solicitar emissão de certificado ENCCEJA), which is highlighted with a blue arrow. A 'Voltar para o topo' link is visible at the bottom right.

[Solicitar Certificado ENCCEJA](#)

Passo 11: Preencher os dados solicitados;

gov.br ACESSO À INFORMAÇÃO PARTICIPE LEGISLAÇÃO ÓRGÃOS DO GOVERNO

gov.br Balcão Digital GOVERNO FEDERAL

ACESSIBILIDADE ALTO CONTRASTE

VOCÊ ESTÁ AQUI: SOLICITAR SERVIÇO

Instituições IFRR Carlos

Solicitar emissão de certificado ENCCEJA

Etapa 1 de 1

Dados Pessoais

Nome * Carlos Felipe [REDACTED] (Dados obtidos através do Portal Gov.Br)	CPF * 77 [REDACTED] 91 (Dados obtidos através do Portal Gov.Br)	E-mail * [REDACTED]@gm O certificado do ENCCEJA será enviado para esse email. (Dados obtidos através do Portal Gov.Br)	Telefone * (95) [REDACTED] 6 Formato: (XX) XXXXX-XXXX (Dados obtidos através do Portal Gov.Br)
---	--	---	---

[Cancelar](#) **Enviar**

Passo 12: O sistema envia o certificado para o e-mail informado;

gov.br

ACESSO À INFORMAÇÃO PARTICIPE LEGISLAÇÃO ÓRGÃOS DO GOVERNO

GOVERNO FEDERAL

Balcão Digital

GOVERNO FEDERAL

ACESSIBILIDADE ALTO CONTRASTE


VOCÊ ESTÁ AQUI: [VISUALIZAR SOLICITAÇÕES](#)

Instituições

IFRR

Carlos

Minhas Solicitações no IFRR

 **Sucesso.** Certificado ENCCEJA emitido e foi enviado para o email ca*****ro@gmail.com cadastrado na solicitação. 

ID	Serviço	Protocolo	Situação	Data da Situação	Descrição da Situação	Data da Descrição da Situação	Avaliação do Serviço
12185	Solicitar emissão de certificado ENCCEJA	2932	ATENDIDO	21/12/2022	Certificado ENCCEJA emitido e foi enviado para o email ca*****ro@gmail.com cadastrado na solicitação.	21/12/2022 - 15:32:47	-
12185	Solicitar emissão de certificado ENCCEJA	2932	EM ANÁLISE	21/12/2022	Dados enviados com sucesso. A sua solicitação está aguardando análise.	21/12/2022 - 15:32:39	-

- Caso o sistema apresente algum problema técnico, o solicitante pode solicitar a abertura de um processo eletrônico pelo endereço eletrônico <https://www.gov.br/pt-br/servicos/protocolar-documentos-junto-ao-ifrr>, anexando:
- Documento de identificação com foto (PDF);
 - Boletim individual ou declaração parcial de proficiência com as notas obtidas no Encceja (PDF), de acordo com a edição do documento solicitado.
 - Selecionar o *campus* do IFRR informado no ato da inscrição do Exame.