

INSTITUTO FEDERAL  
**RORAIMA**

# Manual de Submissão de Projetos de Pesquisa e Inovação - SUAP

NIT Reitoria

# Objetivo

- Modernizar o processo de submissão de projetos dentro do Instituto Federal
- Tornar mais claros os prazos e o processos de sobre submissões de processo para projetos de pesquisa.
- Organizar digitalmente, já na submissão, equipe disponível para trabalho e planejamento de execução financeira.

# Importante destacar

- O líder de grupo de pesquisa precisa ter o seu currículo lattes atualizado.
- Na nova versão do SUAP, o líder do grupo de pesquisa precisa fazer um cadastro simples de avaliador interno.

# Como se cadastrar como Avaliador Interno

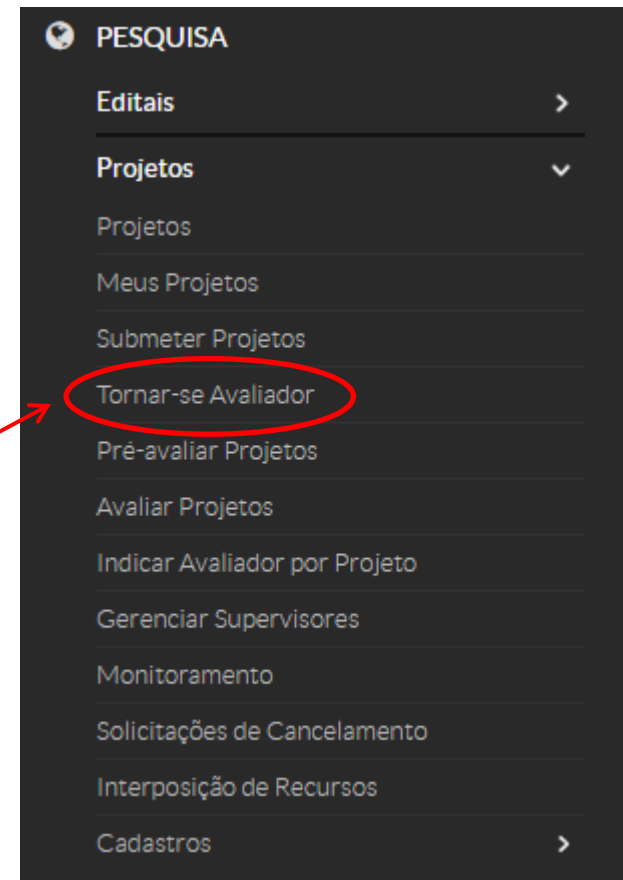
No menu inicial, clique na aba PESQUISA

The image shows a web application interface. On the left is a dark sidebar menu with a search bar at the top containing the text 'Buscar Item de Menu'. The menu items are: INÍCIO, ADMINISTRAÇÃO, GESTÃO DE PESSOAS (with sub-items: Relatórios, Servidores, Setores, Administração de Pessoal, Atenção a Saúde do Servidor, Desenvolvimento de Pessoal, Cadastros), ENSINO, TEC. DA INFORMAÇÃO, CENTRAL DE SERVIÇOS, DES. INSTITUCIONAL, EXTENSÃO, PESQUISA (highlighted with a red circle and a red arrow pointing to it from the text on the left), COMUNICAÇÃO SOCIAL, and SAIR. The main content area is divided into three columns. The top left column has a notification: 'Fique atento! Você pode submeter um Projeto de Pesquisa.' The middle column is titled 'Notícias Portal do IFRR' and lists several news items with dates and titles. The right column is a dashboard with several widgets: 'PROCESSOS A RECEBER Dos últimos 90 dias' with a 'Todos os Processos' button; 'GESTÃO DE PESSOAS' with 'Servidores' and 'SIGEPE' buttons; 'PROCESSOS ELETRÔNICOS' with a '+ Adicionar Processo' button and a 'Todos os Processos' button; and 'PROFESSORES' with four large zero-counters for 'MEUS DIÁRIOS', 'MATERIAIS DE AULA', and 'ORIENTAÇÃO DE PROJETO FINAL'.

## 1 – Clicar em PESQUISA - Projetos



## 2 – Tornar-se Avaliador



suap

Vinicius Tocantins

Buscar Item de Menu

- INÍCIO
- ADMINISTRAÇÃO
- GESTÃO DE PESSOAS
- ENSINO
- TEC. DA INFORMAÇÃO
- CENTRAL DE SERVIÇOS
- DES. INSTITUCIONAL
- EXTENSÃO
- PESQUISA**
  - Editais
  - Projetos**
    - Projetos
    - Meus Projetos
    - Submeter Projetos
    - Tornar-se Avaliador
    - Pré-avaliar Projetos
    - Avalliar Projetos
    - Indicar Avaliador por Projeto
    - Gerenciar Supervisores
    - Monitoramento

Início » Áreas de Conhecimento - Avaliação de Projetos de Pesquisa

## Áreas de Conhecimento - Avaliação de Projetos de Pesquisa

### - Adicionar Área de Conhecimento

Áreas de Conhecimento: MATEMÁTICA (CIÊNCIAS EXATAS E DA TERRA), PROBABILIDADE E ESTATÍSTICA (CIÊNCIAS EXATAS E DA TERRA), CIÊNCIA DA COMPUTAÇÃO **Buscar**

Salvar

### - Áreas de Conhecimento do Servidor

- ASTRONOMIA (CIÊNCIAS EXATAS E DA TERRA)
- FÍSICA (CIÊNCIAS EXATAS E DA TERRA)
- QUÍMICA (CIÊNCIAS EXATAS E DA TERRA)
- PROBABILIDADE E ESTATÍSTICA (CIÊNCIAS EXATAS E DA TERRA)
- MATEMÁTICA (CIÊNCIAS EXATAS E DA TERRA)
- GEOCIÊNCIAS (CIÊNCIAS EXATAS E DA TERRA)
- CIÊNCIA DA COMPUTAÇÃO (CIÊNCIAS EXATAS E DA TERRA)
- FISILOGIA (CIÊNCIAS BIOLÓGICAS)
- BIOQUÍMICA (CIÊNCIAS BIOLÓGICAS)
- BIOFÍSICA (CIÊNCIAS BIOLÓGICAS)
- FARMACOLOGIA (CIÊNCIAS BIOLÓGICAS)
- MICROBIOLOGIA (CIÊNCIAS BIOLÓGICAS)
- PARASITOLOGIA (CIÊNCIAS BIOLÓGICAS)
- ECOLOGIA (CIÊNCIAS BIOLÓGICAS)
- IMUNOLOGIA (CIÊNCIAS BIOLÓGICAS)
- OCEANOGRAFIA (CIÊNCIAS BIOLÓGICAS)
- BIOLOGIA GERAL (CIÊNCIAS BIOLÓGICAS)
- GENÉTICA (CIÊNCIAS BIOLÓGICAS)
- BOTÂNICA (CIÊNCIAS BIOLÓGICAS)
- ZOOLOGIA (CIÊNCIAS BIOLÓGICAS)
- MORFOLOGIA (CIÊNCIAS BIOLÓGICAS)

Clique em buscar uma área de conhecimento



1- Escolha a área que melhor lhe representa dentro da pesquisa

2- clique em CONFIRMAR

3- Pronto, seu perfil já está cadastrado como Avaliador

Vamos aos próximos passos...

Iniciando a submissão



# Realize a autenticação de usuário

**suap**  
sistema unificado de administração pública

Usuário:

Senha:

**Acessar**

[Esqueceu sua senha?](#)  
[Deseja alterar sua senha?](#)

### Serviços

- Consulta de Processos
- Solicitação de Certificado ENEM
- Avaliação de Estágio
- Autenticação de Documento
- Avaliação Integrada
- Acesso do Responsável

© 2017 SUAP | Desenvolvimento: IFRN

GENERAL IA

Na página inicial aparecerá um link informando que você pode submeter um projeto de pesquisa. Ele link só aparecerá se houve um edital disponível para submissão

### Notificações e Pendências

Há **coletações de salas** para avaliar.

Você tem **frequências** inconsistentes.

Há frequências inconsistentes na PROPESQ.

Fique atento!

Você pode submeter um **Projeto de Pesquisa**.

### JUNTOS SOMOS MELHORES

**#JuntosSomosMelhores**

### CALENDÁRIO ADMINISTRATIVO

AGOSTO

Dom	Seg	Ter	Qua	Qui	Sex	Sab
		1	2	3	4	5
6	7	8	9	10	11	12
13	14	15	16	17	18	19
20	21	22	23	24	25	26
27	28	29	30	31		

De 3/8 a 17/8: Férias de 2017

Acessar Calendário Anual

### Notícias Portal do IFRN

08/08/2017  
Equipe de futsal masculino é classificada para a etapa principal dos Jogos Escolares de Roraima

07/08/2017  
NOTA DE PESAR

07/08/2017  
Capes aprova proposta de oferta de vagas em Biologia e Matemática pelo IFRR em polos do interior

07/08/2017  
Inscrições para o IFKaRRt são prorrogadas

07/08/2017  
Possibilidade de curso de Guia de Turismo para comunidade indígena é discutida no domingo, dia 6

Mais Notícias

### PROTCCOLO

Todos os Processos

### CLIPPING

30/07/2017 - FolhaWeb (Polícia)  
Vigilante é assassinado em obra de Instituto Federal

30/07/2017 - Governo de Roraima (Nona)  
Cento e dezenove alunos recebem graduação pela Univirr

23/07/2017 - G1 Educação (Notícias)  
Veja o impacto do corte de verbas em universidades e institutos federais de 14 estados

27/07/2017 - Guia do Estudante (Pós-Graduação)  
IFRR oferece mestrado em Agroecologia

27/07/2017 - Roraima em Foco (Interior)  
Amajari: resultado final do seletivo do IFRR será publicado nesta sexta-feira

### CENTRAL DE SERVIÇOS

+ Abrir Chamado

Meus Chamados Abertos

? Perguntas Frequentes

### MANUAIS

Desenvolvimento Institucional: **PDI**

Extensão: **Projetos**

Pesquisa: **Projetos**

Quando você clicar em submeter projeto de pesquisa aparecerá essa tela. Você poderá ver em (1) o período das inscrições, em (2) o edital completo em PDF e em (3) o link para submeter seu projeto de pesquisa

Início » » Editais abertos

## Editais de Pesquisa e de Inovação com Inscrições Abertas

Oferta	Anexos	Opções
<p>FOMENTO PARA O DESENVOLVIMENTO DE PESQUISA APLICADA E DE INOVAÇÃO POR MEIO DE GRUPOS DE PESQUISA [LINHA A]</p> <p>Para os Campi: <del>CAMPUS-ABE</del>, CAMPUS-AM, CAMPUS-EV, CAMPUS-CRV70, CAMPUS-NP, REITORIA</p> <p>Inscrições: 08/08/2017 00:00:00 a 09/08/2017 00:00:00</p> <p>O presente edital tem como objetivo apoiar o fortalecimento e a consolidação dos GP certificados pelo Instituto Federal de Roraima, por meio de fomento para o auxílio das atividades desenvolvidas por grupos de pesquisa cadastrados no Diretório dos Grupos de Pesquisa do CNPq buscando a promoção de publicação científica, desenvolvimento de produtos, processos e serviços tecnológicos.</p>	<p>Anexos</p> <ul style="list-style-type: none"><li>• Edital PDF -</li></ul>	<p><a href="#">Adicionar Projeto</a></p>

1

2

3

# Estrutura do projeto

- (1) Edital
- (2) Dados do Projeto
- (3) Descrição do Projeto
- (4) Concordância com o Termo de Compromisso

1- Nessa primeira parte você adicionará o Campus que trabalha e o Título do Projeto

Início » » Editais abertos » Adicionar Projeto

## Adicionar Projeto ← 1

Edital: \* FOMENTO PARA O DESENVOLVIMENTO DE PESQUISA APLICADA E DE INOVAÇÃO POR MEIO DE GRUPOS DE PESQUISA [LINHA A] - Edital de F

Campus: \*  ▼

Título do projeto: \*

## Dados do Projeto ← 2

Início da Execução: \*

Término da Execução: \*

O Coordenador Receberá Bolsa? ▼

Servidor com cargo de direção não pode receber bolsa.

Area do Conhecimento: \*  ▼

Grupo de Pesquisa:  ▼

Se seu grupo de pesquisa não consta na listagem, atualize seus Grupos de Pesquisa.

2- Nos dados do projeto você adicionará o início e término da execução (segundo edital), a área de conhecimento do projeto e o grupo de pesquisa vinculado.

Obs: Neste edital não serão concedidas bolsas ao coordenador do projeto.

Início » » Editais abertos » Adicionar Projeto

## Adicionar Projeto 1

Edital: \* FOMENTO PARA O DESENVOLVIMENTO DE PESQUISA APLICADA E DE INOVAÇÃO POR MEIO DE GRUPOS DE PESQUISA [LINHA A] - Edital de F

Campus: \*  ▼

Título do projeto: \*

### Dados do Projeto 2

Início da Execução: \*

Término da Execução: \*

O Coordenador Receberá Bolsa?  ▼

Servidor com cargo de direção não pode receber bolsa.

Área do Conhecimento: \*  ▼

Grupo de Pesquisa:  ▼

Se seu grupo de pesquisa não consta na listagem, atualize seus Grupos de Pesquisa.

Na descrição do projeto (3) você adicionará o Resumo do Projeto, Introdução...

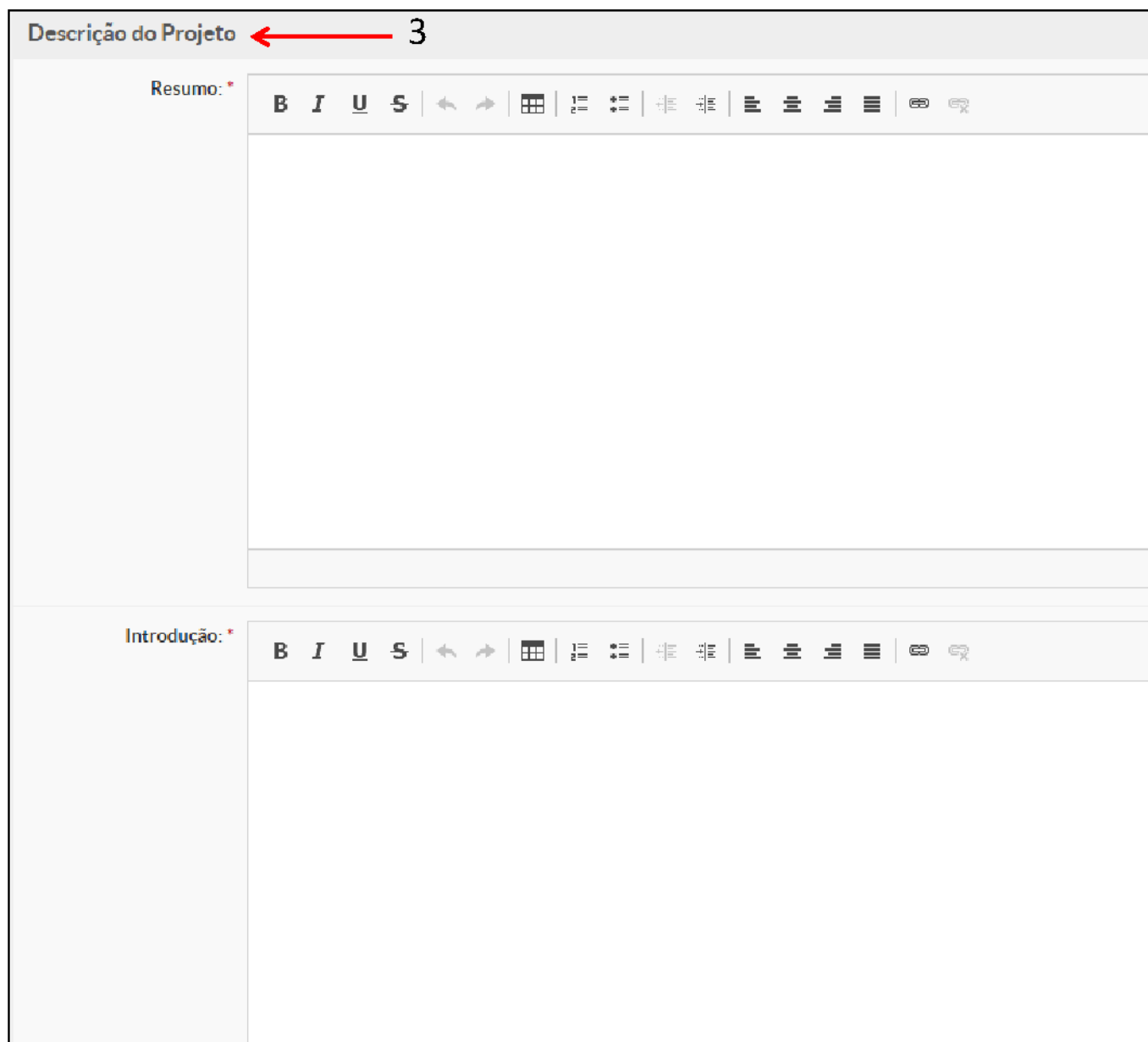
Descrição do Projeto ← 3

Resumo: \*

**B I U S** | ↶ ↷ | 📄 | 📌 | 📏 | 📐 | 📑 | 📊 | 📈 | 📉 | 📋 | 📁 | 📎 🗨️













Introdução: \*

**B I U S** | ↶ ↷ | 📄 | 📌 | 📏 | 📐 | 📑 | 📊 | 📈 | 📉 | 📋 | 📁 | 📎 🗨️















... Justificativa, fundamentação teórica...

Justificativa: \*

**B** *I* U ~~S~~ | ← → |  |  |  |  |  |  |  |  |  |  |  | 

Informe a justificativa e a motivação para o desenvolvimento do projeto.

Fundamentação Teórica: \*

**B** *I* U ~~S~~ | ← → |  |  |  |  |  |  |  |  |  |  |  | 



## ... Objetivo Geral, Metodologia da execução do projeto ...

<p>Objetivo Geral: *</p>	<p><b>B I U S</b>   ↶ ↷   📄 📑 🗑️   📌 📎 📏 📐 📊 📈 📉 📉   📎 📎</p>
<p>Metodologia da execução do projeto: *</p>	<p><b>B I U S</b>   ↶ ↷   📄 📑 🗑️   📌 📎 📏 📐 📊 📈 📉 📉   📎 📎</p>

... Estratégias para acompanhamento e avaliação do Projeto durante a execução e resultados esperados...

<p>Acompanhamento e avaliação do projeto durante a execução: *</p>	<p><b>B I U S</b>   ↶ ↷   📄   📌   📋   📊   📈   📉   📏   📐   📑   🔗   💬</p>
<p>Resultados Esperados: *</p>	<p><b>B I U S</b>   ↶ ↷   📄   📌   📋   📊   📈   📉   📏   📐   📑   🔗   💬</p>

Por fim, Referências Bibliográficas, leitura e aceite do Termo de compromisso. Para finalizar clique no botão **Salvar**.

Referências Bibliográficas: \*

B I U S | ← → | [ ] | [ ] | [ ] | [ ] | [ ] | [ ] | [ ] | [ ] | [ ] | [ ]

Termo de Compromisso:

B I U S | ← → | [ ] | [ ] | [ ] | [ ] | [ ] | [ ] | [ ] | [ ] | [ ] | [ ]

**1 APRESENTAÇÃO**

1. O Instituto Federal de Educação, Ciência e Tecnologia da Roraima - IFRR, por meio da Pró-reitoria de Pesquisa, Pós-graduação e Inovação Tecnológica (PROPESQ) torna público o presente edital, em conformidade com o Regulamento da Pesquisa do IFRR - Resolução N° 060/2011 - Conselho Superior, que estabelece critérios e procedimentos para o fomento de atividades desenvolvidas por grupos de pesquisa cadastrados no Diretório dos Grupos de Pesquisa do CNPq e devidamente certificados pelo IFRR
2. Os Grupos de Pesquisa (GP) são espaços acadêmicos no qual os pesquisadores podem usufruir para o desempenho, desenvolvimento, investigação e produtividade científica e tecnológica, isto é produzir Ciência, Tecnologia e Inovação (CT&I).

Aceito o Termo de Compromisso:

Salvar

Pronto, você acabou de terminar a primeira etapa da submissão que cadastra os dados do projeto. Vamos a segunda etapa.

Projeto cadastrado com sucesso.

Início » » Editais abertos » Adicionar Projeto » Projeto de Pesquisa

## Projeto de Pesquisa

Situação: | Em edição

Enviar Projeto Visualizar

Este projeto está em modo de edição. Quando o preenchimento for concluído, clique no botão 'Enviar Projeto'. Lembre-se de que o prazo final para submissão (envio) é 09/08/2017 00:00.

Este projeto não está vinculado a nenhum grupo de pesquisa.

### Dados Gerais

**Título do Projeto** Lorem ipsum dolor sit amet, consectetur adipiscing elit. In congue diam ut nulla dictum

**Período do Edital** Inscrição

**Campus do Projeto** REITORIA **Supervisor do Projeto** -

Dados do Projeto  Dados do FOMENTO PARA O DESENVOLVIMENTO DE PESQUISA APLICADA E DE INOVAÇÃO POR MEIO DE GRUPOS DE PESQUISA [LINHA A]  Equipe  Metas/Objetivos Específicos  Plano de Aplicação

Plano de Desembolso  Cálculo da Pontuação 28

### Dados do Projeto

Editar Remove

**Início da Execução** 04/09/2017

**Término da Execução** 05/12/2018

**Área do Conhecimento** ADMINISTRAÇÃO (CIENCIAS SOCIAIS APLICADAS)

**Grupo de Pesquisa** -

**Pré-seleção** Em Espera

**Data da Pré-seleção** -

**Seleção** Em Espera

# 2ª etapa da submissão

- (1) Equipe
- (2) Metas e Objetivos Específicos
- (3) Plano de aplicação
- (4) Plano de desembolso

Para preencher as novas informações basta clicar nas abas.

Projeto cadastrado com sucesso.

Início » » Editais abertos » Adicionar Projeto » Projeto de Pesquisa

## Projeto de Pesquisa

Enviar Projeto Visualizar

Situação: | Em edição

Este projeto está em modo de edição. Quando o preenchimento for concluído, clique no botão 'Enviar Projeto'. Lembre-se de que o prazo final para submissão (envio) é 09/08/2017 00:00.

Este projeto não está vinculado a nenhum grupo de pesquisa.

### Dados Gerais

**Título do Projeto** Lorem ipsum dolor sit amet, consectetur adipiscing elit. In congue diam ut nulla dictum

**Período do Edital** Inscrição

**Campus do Projeto** REITORIA Supervisor do Projeto

Dados do Projeto  | Dados do FOMENTO PARA O DESENVOLVIMENTO DE PESQUISA APLICADA E DE INOVAÇÃO POR MEIO DE GRUPOS DE PESQUISA [LINHA A]  | Equipe  | Metas/Objetivos Específicos  | Plano de Aplicação

Plano de Desembolso  | Cálculo da Pontuação 28

### Dados do Projeto

1 2 3 Editar Remove

**Início da Execução** 04/09/2017

**Término da Execução** 05/12/2018

**Área do Conhecimento** ADMINISTRAÇÃO (CIENCIAS SOCIAIS APLICADAS)

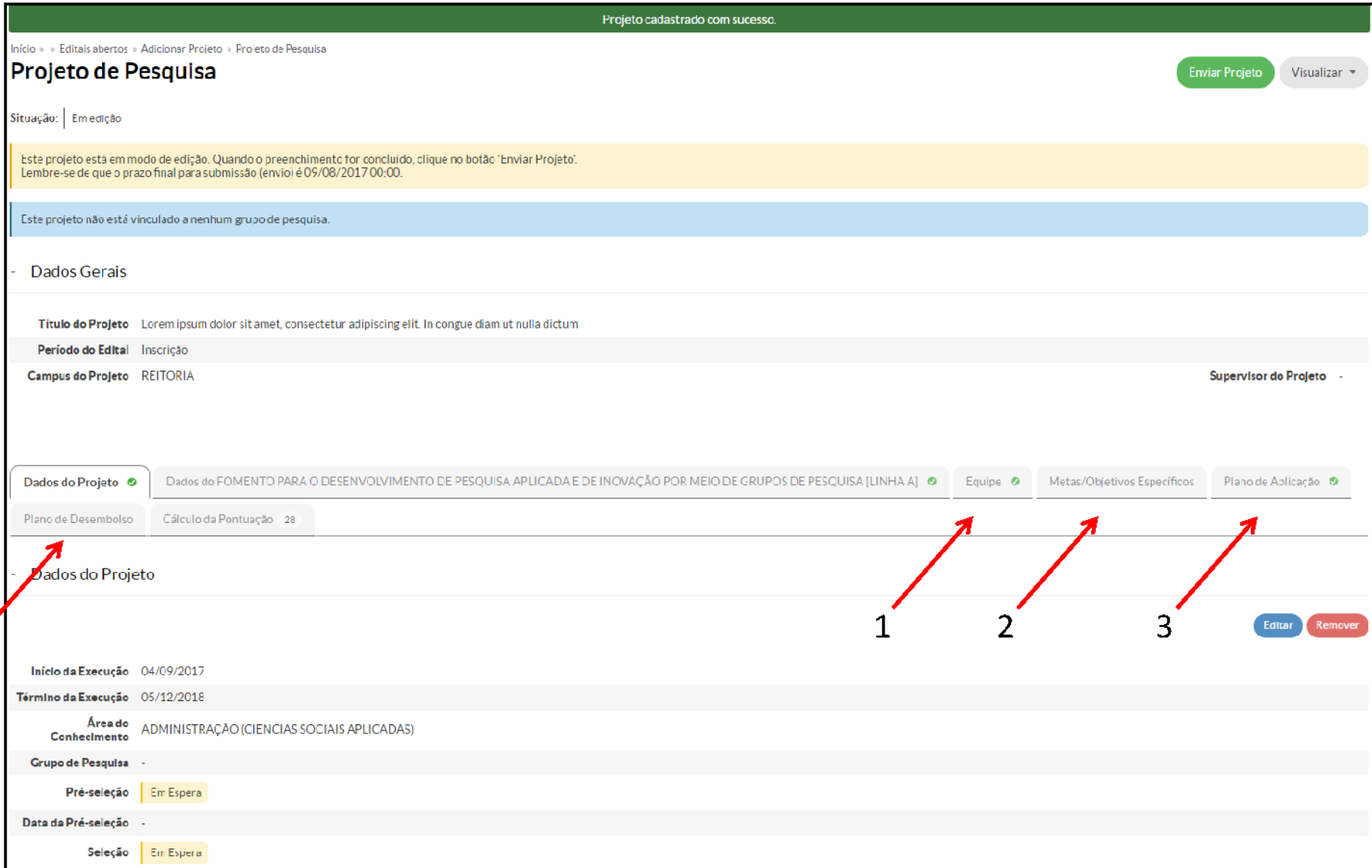
**Grupo de Pesquisa** -

**Pré-seleção** Em Espera

**Data da Pré-seleção** -


**Seleção** Em Espera

4



Aqui cadastraremos a equipe do projeto (1). Para que isso seja possível é necessário que o pesquisador esteja cadastrado no SUAP e vinculado a um grupo de pesquisa certificado pela instituição. (Docente, Técnico ou Aluno)

- Para Adicionar Aluno clique no botão (a)
- Para Adicionar Servidor clique no botão (b)



Dados do Projeto  | Dados do FOMENTO PARA O DESENVOLVIMENTO DE PESQUISA APLICADA E DE INOVAÇÃO POR MEIO DE GRUPOS DE PESQUISA [LINHA A]  | Equipe  | Metas/Objetivos Específicos | Plano de Aplicação

Plano de Desembolso | Cálculo da Pontuação: 28

- Equipe

[Adicionar Aluno](#) [Adicionar Servidor](#)

Ações	Situação	Membro da Equipe	Categoria/Titulação	Bolsista	Coordenador	Carga Horária	Opções
<a href="#">Q</a> <a href="#">🗑</a>	<span>Ativo</span>	Nome: Vinicius Tocantins Marques (2677363)	DOCENTE (MESTRE+RSC-III (LEI 12772/12 ART 18))	<span>Não</span>	<span>Sim</span>	4 h/s	<a href="#">Substituir Coordenador</a> <a href="#">Gerenciar Anexos</a> <a href="#">Ver Plano de Trabalho</a>

O procedimento é igual tanto para aluno quanto servidor. Você deve adicionar voluntário ao campo vínculo, a carga horária de trabalho semana e o nome do participante (obrigatoriamente cadastrado no SUAP e vinculado a Grupo de Pesquisa)

s Gerais

do Proj  
o do Ed  
do Proj

## Adicionar Participante

Vínculo: \*

Carga Horária: \*   
Carga horária semanal

Participante: \*

Salvar















Situação	Membro da Equipe	Categoria/Titulação	Bolsista	Coordenador	Carga Horária	Opções
Ativo	Nome: Vinicius Tocantins Marques	DOCENTE (MESTRE+RSC-III (LEI 12772/12 ART 18))	Não	Sim	4 h/s	Substituir Coord



Quando você terminar de incluir a sua equipe no projeto, ela apresentará algo como visto abaixo com Docente, Técnico e Aluno (o ideal para um grupo de pesquisa)

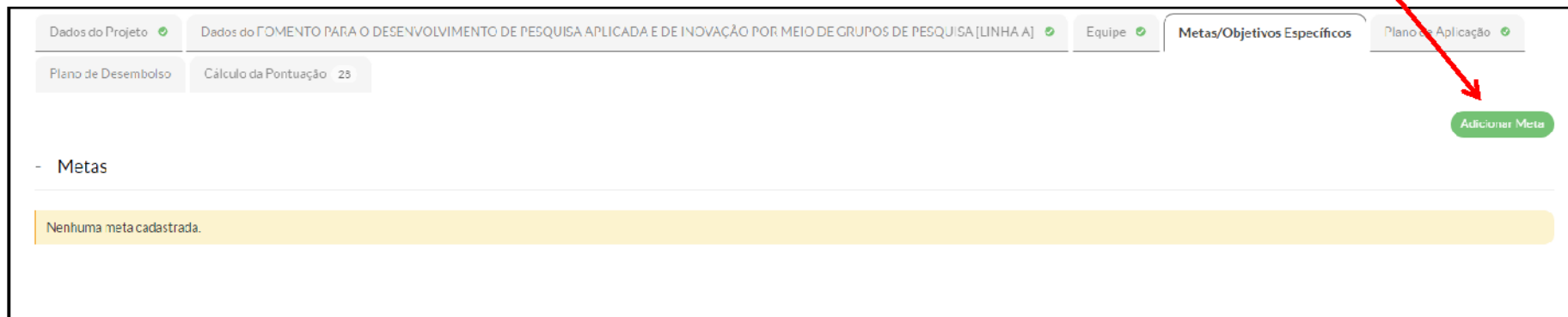
- Equipe





Adicionar Aluno Adicionar Servidor

Ações	Situação	Membro da Equipe	Categoria/Titulação	Bolsista	Coordenador	Carga Horária	Opções
 	Ativo	Nome: Vinicius Iocantins Marques (26 // 363)	DOCENTE (MESTRE+RSC-III (LEI 12772/12 ART 18))	Não	Sim	4h/s	<a href="#">Substituir Coordenador</a> <a href="#">Gerenciar Anexos</a> <a href="#">Ver Plano de Trabalho</a>
  	Ativo	Nome: Erica Liborio Sampaio (20141TSM0010) Coeficiente de Rendimento Escolar: 8.17 Curso: 36 - TCC.EM.SECRETARIADO INTEGRADO AO ENSINO MÉDIO (CAMPUS BOA VISTA) Lattes: <a href="http://lattes.cnpq.br/4586920978138039">http://lattes.cnpq.br/4586920978138039</a>	DISCENTE	Não	Não	4h/s	<a href="#">Gerenciar Anexos</a> <a href="#">Ver Plano de Trabalho</a>
  	Ativo	Nome: Roosevelt Duarte Junior (2335480)	TECNICO-ADMINISTRATIVO (-)	Não	Não	4h/s	<a href="#">Gerenciar Anexos</a> <a href="#">Ver Plano de Trabalho</a>
  	Ativo	Nome: Daniele Sayuri Fujita Ferreira (1812920)	DOCENTE (DOCTORADO)	Não	Não	4h/s	<a href="#">Gerenciar Anexos</a> <a href="#">Ver Plano de Trabalho</a>
  	Ativo	Nome: Fabiana Leticia Sbaraini (1612824)	DOCENTE (DOCTORADO)	Não	Não	4h/s	<a href="#">Gerenciar Anexos</a> <a href="#">Ver Plano de Trabalho</a>

O passo (2) é referente ao cadastramento das metas e atividades. Vale destacar que um meta pode ter dentro dela várias atividades cadastradas.

Para adicionar uma meta clique em **Adicionar Meta**



Dados do Projeto  Dados do FOMENTO PARA O DESENVOLVIMENTO DE PESQUISA APLICADA E DE INOVAÇÃO POR MEIO DE GRUPOS DE PESQUISA [LINHA A]  Equipe  **Metas/Objetivos Específicos** Plano de Aplicação 

Plano de Desembolso Cálculo da Pontuação 23

[Adicionar Meta](#)

- Metas

Nenhuma meta cadastrada.

Você deve dizer a ordem dessa meta e sua descrição

## Adicionar Meta

Ordem: \*

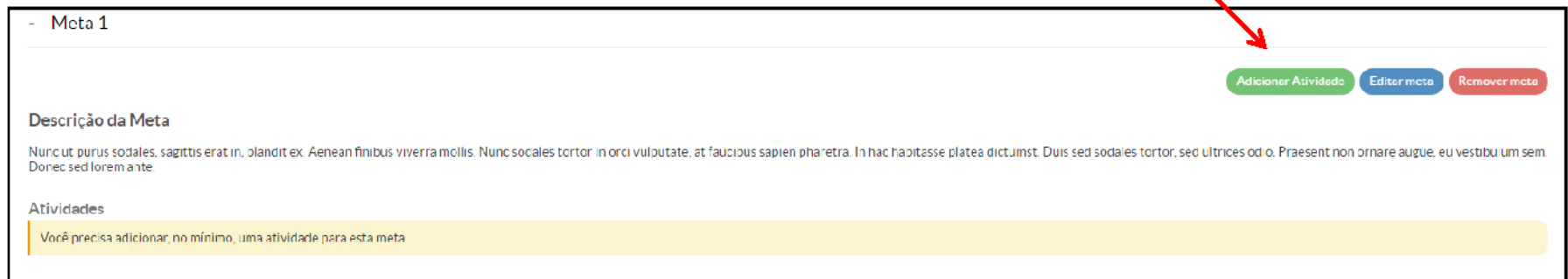
Informe um número inteiro maior ou igual a 1

Descrição: \*

Salvar

a cadastrada.

Você deve adicionar no mínimo uma atividade (objetivo específico) para cada meta. Para isso clique em Adicionar Atividade



- Meta 1

[Adicionar Atividade](#) [Editar meta](#) [Remover meta](#)

**Descrição da Meta**  
Nunc ut purus sodales, sagittis erat in, blandit ex. Aenean finibus viverra mollis. Nunc sodales tortor in orci vulputate, at faucibus sapien pharetra. In hac habitasse platea dictumst. Duis sed sodales tortor, sed ultrices odio. Praesent non ornare augue, eu vestibulum sem. Donec sed lorem ante.

**Atividades**

Você precisa adicionar, no mínimo, uma atividade para esta meta

Para cada atividade você deverá informar: Ordem, Descrição da atividade, resultados esperados, responsável pela ação, integrante da atividade, início e fim da execução da atividade. Depois de finalizado, clique em Salvar.

**Adicionar Atividade**

Ordem: \*   
Informe um número inteiro maior ou igual a 1

Descrição: \*

Resultados Esperados: \*

Responsável: \*

Integrantes da Atividade:  Roosevelt Duarte Junior  Daniele Sayuri Fujita Ferreira  Fabiana Leticia Sbaraini  Vinicius Tocantins Marques

Início da Execução: \*

Fim da Execução: \*

**Salvar**

Nesse exemplo foram adicionadas duas metas, sendo a primeira com 2 atividades e a segunda com uma atividade, o período de execução e seus responsáveis.

Você pode adicionar quantas metas e atividades desejar.

- Meta 1 - 04/09/17 até 25/09/17

Adicionar Atividade
Editar meta
Remover meta

**Descrição da Meta**

Nunc ut purus sodales, sagittis erat in, blandit ex. Aenean finibus viverra mollis. Nunc sodales tortor in orci vulputate, at faucibus sapien pharetra. In hac habitasse platea dictumst. Duis sed sodales tortor, sed ultrices odio. Praesent non ornare augue, eu vestibulum sem. Donec sed lorem ante.

**Atividades**

Ações	Ordem	Planejado			Executado				
		Descrição	Período	Resultados Esperados	Ação	Resultados Esperados	Observação	Período	Comprovante
	1	Nunc ut purus sodales, sagittis erat in, blandit ex. Aenean finibus viverra mollis. Nunc sodales tortor in orci vulputate, at faucibus sapien pharetra. In hac habitasse platea dictumst. Duis sed sodales tortor, sed ultrices odio. Praesent non ornare augue, eu vestibulum sem. Donec sed lorem ante. <b>Responsável:</b> Vinicius Tucantins Marques	De 04/09/2017 até 18/09/2017	Aenean nec odio non sem accumsan rhoncus et non justo. Praesent ut dui eget magna tristique dignissim. Vivamus a velit pharetra, porta ex ut, dapibus eros. Integer euismod mi gravida nula vulputate lacreet. Morbi bibendum tempus velit, fermentum vulputate tur tor feugiat, etc. Suspen disse putenti. Aenean congue purus nunc, ut tempor tellus aliquet vel. Nullam gravida tortor in libero lacinia, vel luctus ex elementum. Aliquam sed vulputate turpis. Sed et tempus libero, et velit a tortor.					
	1	Maecenas erat mi, ornare vel mi in, mattis eleifend mi. Sed dignissim nisi eleifend neque blandit, quis bibendum arcu rutrum. Sed quis turpis sed velit iaculis porttitor. Nulla facilis. Curabitur dignissim nulla at mauris pulvinar finibus. Maecenas vel neque ic magna interdum eleifend nec vel odio, Mauris nec turpis eleifend, rutrum neque eu, dictum turpis. Vivamus pharetra lectus eu lorem finibus mollis. Morbi nec dignissim augue. Quis que ac metus blandit, facilis lectus sit amet, varius diam. Donec est quam, tincidunt ut purus vel, maximus egestas odio. Suspendisse varius, est pulvinar sagittis rhoncus, tellus eros porta odio, non blandit orci purus eu est. <b>Responsável:</b> Fabiana Leticia Sbaraini	De 18/09/2017 até 25/09/2017	Nulla at consectetur libero. Vestibulum a dolor in nunc eleifend vulputate. Donec non velit a ligula varius euctor. Pellentesque in justo risus. Donec tempor qui s metus non mattis. Suspendisse in sapien convallis, mollis ante quis, faucibus tortor. Donec vel dolor lacus. Duis val fermentum orci, sit amet commodo mauris. Donec eu lectus quis augue iaculis congue nec rutrum diam.					

- Meta 2 - 01/10/17 até 30/10/17

Adicionar Atividade
Editar meta
Remover meta

**Descrição da Meta**

Integer vestibulum tincidunt rutrum. Proin porttitor, libero id cursus fermentum, enim turpis consectetur ex, non elementum elit nulla in ex. Praesent tincidunt dolor at vehicula efficitur. Integer nec nulla tellus. Phasellus feugiat faucibus orci condimentum gravida. Duis quis neque egestas, viverra libero ut, lobortis arcu. Nunc gravida, dolor a elementum aliquet, dolor ex porttitor mauris, eget vulputate turpis augue ut odio. Duis placerat ipsum pulvinar, faucibus fel s ut, varius ante. Donec nec libero et elit mattis feugiat et vitae ante. Aliquam erat volutpat. Lorem ipsum dolor sit amet, consectetur adipiscing elit. Quisque odio ligula, varius at odio a, ullamcorper egestas leo. Orci varius natoque penatibus et magnis dis parturient montes, nascetur ridiculus mus. Interdum et malesuada fames ac ante ipsum primis in faucibus. Etiam vitae ligula efficitur, ornare tellus vitae, ornare lacus. Donec et tincidunt est.

**Atividades**

Ações	Ordem	Planejado			Executado				
		Descrição	Período	Resultados Esperados	Ação	Resultados Esperados	Observação	Período	Comprovante
	1	Nam auctor, arcu sit amet eleifend fermentum, est ex ullamcorper ipsum, eu volutpat purus odio a turpis. Quisque finibus purus vitae nisi vulputate tincidunt. Ut suscipit tellus a velit finibus vulputate. Nunc maximus quis libero tempus pharetra. Fusce tincidunt elit nec dapibus aliquet. Orci varius natoque penatibus et magnis dis parturient montes, nascetur ridiculus mus. Lorem ipsum dolor sit amet, consectetur adipiscing elit. Donec fermentum sceler s que elit non euismod. In hac habitasse platea dictumst. <b>Responsável:</b> Daniele Sayuri Fujita Ferreira	De 01/10/2017 até 30/10/2017	Nam sed dui eget mauris suscipit convallis id vitae quam. Duis sed pellentesque quam. Class aptent taciti sociosqu, ad litora torquent por conubia nostra, per inceptos himenaeos. Maecenas fringit pellentesque condimentum. Cras in tortor ac quam pellentesque ultrices ut sit amet erat. Pellentesque accumsan, purus accumsan convallis mattis, nibh nisi tristique turpis, ut volutpat nunc nisi congue libero. Fusce sed tempus urna.					

Chegamos no passo (3) Plano de Aplicação. Perceba que já está separado R\$ 20.000,00 para a aplicação direta do projeto, precisamos dizer agora como será gasto esse valor no projeto. Para isso clique no botão **Adicionar Memória de Cálculo**.

Dados do Projeto ✓ | Dados do FOMENTO PARA O DESENVOLVIMENTO DE PESQUISA APLICADA E DE INOVAÇÃO POR MEIO DE GRUPOS DE PESQUISA [LINHA A] ✓ | Equipe ✓ | Metas/Objetivos Específicos 2 | **Plano de Aplicação** ✓ | Plano de Desembolso

Cálculo da Pontuação 28

- Demonstrativo do Plano de Aplicação/Memória de Cálculo e Desembolso

Elemento de Despesa	Valor Reservado <small>Orçamental</small>	Previsão			Execução	
		Valor Planejado <small>Memória de Cálculo (A)</small>	Valor Distribuído <small>Plano de Desembolso (B)</small>	Valor Disponível <small>Planejamento (A-B)</small>	Valor Executado <small>Desembolso (C)</small>	Valor Disponível <small>Execução (E-C)</small>
319000 - Aplicações diretas	20.000,00	0,00	0	0,00	0,00	0,00

- Memória de Cálculo

[Adicionar Memória de Cálculo](#)

Nenhum item cadastrado.



Você preencherá sua memória de cálculo (ou previsão de aquisição) de acordo com as necessidades do projeto

## Memória de Cálculo

- Adicionar Item

Despesa: *	319000 - Aplicações diretas ▼
Descrição: *	Aquisição de estufa digital para esterilização e secagem
Unidade de Medida: *	unidade
Quantidade: *	1
Valor Unitário (R\$): *	5.000,00

Salvar



- Perceba que neste exemplo, foram planejados 4 ações que totalizam o uso dos R\$ 20.000,00 respeitando as normas do edital

- Perceba também que existe um campo em vermelho que diz que ainda não cadastramos o desembolso. Esse será o próximo passo...

Dados do Projeto  Dados do FOMENTO PARA O DESENVOLVIMENTO DE PESQUISA APLICADA E DE INOVAÇÃO POR MEIO DE GRUPOS DE PESQUISA [LINHA A]  Equipe  Metas/Objetivos Específicos 2  Plano de Aplicação  Plano de Desembolso

Cálculo de Posituação 28

- Demonstrativo do Plano de Aplicação/Memória de Cálculo e Desembolso

Elemento de Despesa	Valor Reservado <small>Edital</small>	Provisão			Execução	
		Valor Planejado <small>Memória de Cálculo (A)</small>	Valor Distribuído <small>Plano de Desembolso (B)</small>	Valor Disponível <small>Planejamento (A-B)</small>	Valor Executado <small>Desembolso (C)</small>	Valor Disponível <small>Execução (B-C)</small>
319000 - Aplicações diretas	20.000,00	20.000,00	0	20.000,00	0,0	0,0

- Memória de Cálculo

[Adicionar Memória de Cálculo](#)

Legenda: Memória de Cálculo sem Desembolso cadastrado.

Ações	Despesa	Descrição	Unidade de Medida	Quantidade	Valor Unitário (R\$)	Total Orcado (R\$)	Total Executado (R\$)
<input checked="" type="checkbox"/>	319C00 - Aplicações diretas	Tabelas para compilação de dados em campo	unidade	1	2.000,00	2.000,00	0,0
<input checked="" type="checkbox"/>	319C00 - Aplicações diretas	Divulgação científica	unidade	1	6.000,00	6.000,00	0,0
<input checked="" type="checkbox"/>	319C00 - Aplicações diretas	Serviços Laboratoriais	unidade	2	3.500,00	7.000,00	0,0
<input checked="" type="checkbox"/>	319C00 - Aplicações diretas	Aquisição de estufa digital para esterilização e secagem	unidade	1	5.000,00	5.000,00	0,0

Chegamos ao passo (4) Plano de desembolso. Para começar, clique em **Adicionar item**

- Dados Gerais

**Título do Projeto** Lorem ipsum do or sit amet, consectetur adipiscing elit. In congue diam ut, nulla dictum

**Período do Edital** Inscrição

**Campus do Projeto** REITORIA **Supervisor do Projeto** -


Dados do Projeto     Dados do FOMENTO PARA O DESENVOLVIMENTO DE PESQUISA APLICADA E DE INOVAÇÃO POR MEIO DE GRUPOS DE PESQUISA [LINHA A]     Equipe     Metas/Objetivos Específicos 2    Plano de Aplicação     **Plano de Desembolso**

Cálculo de Pontuação 28

- Plano de Desembolso

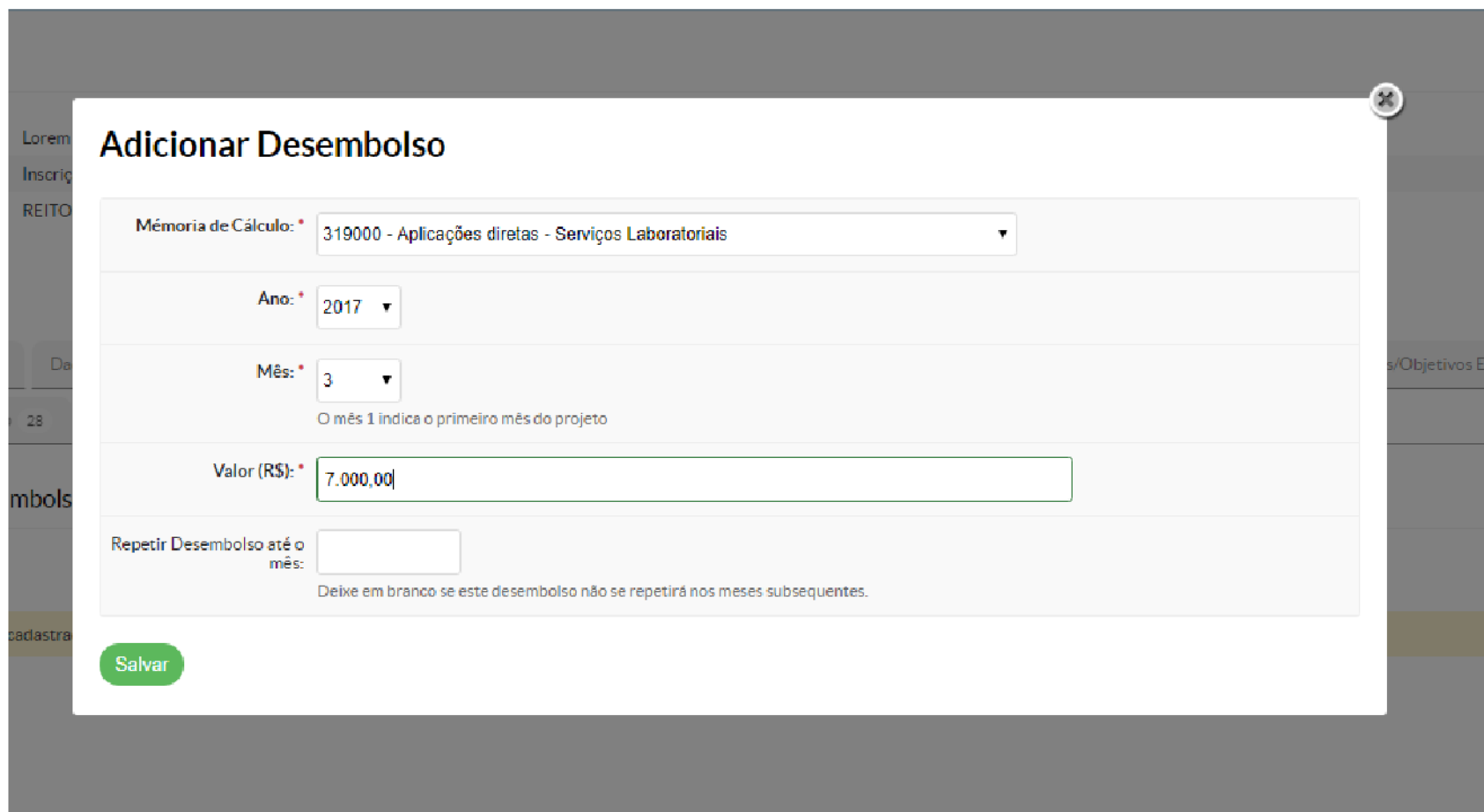
[Adicionar Item](#)

Nenhum desembolso cadastrado.



O desembolso tá vinculado as ações que você cadastrou no item anterior em Plano de Aplicação. Aqui no desembolso o sistema quer saber em que momento você usará o recurso, o valor e se ele se repetirá.

OBS: O mês 1 indica o primeiro mês do projeto. O máximo de meses são 12.



**Adicionar Desembolso**

Mémoria de Cálculo: \* 319000 - Aplicações diretas - Serviços Laboratoriais ▼

Ano: \* 2017 ▼

Mês: \* 3 ▼  
O mês 1 indica o primeiro mês do projeto

Valor (R\$): \* 7.000,00

Repetir Desembolso até o mês:   
Deixe em branco se este desembolso não se repetirá nos meses subsequentes.

Salvar

Terminando seu plano de Desembolso, sua tela ficará parecida com a imagem abaixo









OBS: Não usaremos para esse edital o botão gerenciar gastos

Dados do Projeto ✓ | Dados do FOMENTO PARA O DESENVOLVIMENTO DE PESQUISA APLICADA E DE INOVAÇÃO POR MEIO DE GRUPOS DE PESQUISA [LINIA A] ✓ | Equipe ✓ | Metas/Objetivos Específicos 2 | Plano de Aplicação ✓

Plano de Desembolso 4 | Cálculo da Pontuação 28

- Plano de Desembolso

[Adicionar Item](#)

Ações	Memória do Cálculo	Ano	Mês	Valor	Valor Executado	Valor Disponível	Opções
 	319000 - Aplicações diretas - Tablet para compilação de dados em campo	2017	2	2.000,00	0,00	2.000,00	<a href="#">Gerenciar Gasto</a>
 	319000 - Aplicações diretas - Serviços Laboratoriais	2017	3	7.000,00	0,00	7.000,00	<a href="#">Gerenciar Gasto</a>
 	319000 - Aplicações diretas - Aquisição de estufa digital para esterilização e secagem	2017	4	5.000,00	0,00	5.000,00	<a href="#">Gerenciar Gasto</a>
 	319000 - Aplicações diretas - Divulgação científica	2010	12	6.000,00	0,00	6.000,00	<a href="#">Gerenciar Gasto</a>

Pronto, seu projeto já está pronto para ser enviado. Você pode visualizar o projeto clicando em **Visualizar**, ou envia-lo para a Comissão de avaliação clicando em **Enviar Projeto**

The screenshot shows a web interface for managing a research project. At the top right, there are two buttons: 'Enviar Projeto' (highlighted in green) and 'Visualizar' (highlighted in grey), both pointed to by red arrows. The page title is 'Projeto de Pesquisa' and the status is 'Em edição'. A yellow warning box states: 'Este projeto está em modo de edição. Quando o preenchimento for concluído, clique no botão "Enviar Projeto". Lembre-se de que o prazo final para submissão (envio) é 07/00/2017 00:00.' A blue box below it says: 'Este projeto não está vinculado a nenhum grupo de pesquisa.' The main content area is divided into sections: 'Dados Gerais' and 'Dados do Projeto'. The 'Dados Gerais' section includes fields for 'Título do Projeto', 'Período do Edital', and 'Campus do Projeto'. The 'Dados do Projeto' section includes a progress bar with tabs for 'Dados do Projeto', 'Plano de Desembolso', and 'Cálculo da Pontuação'. Below this, there are more details about the project, including 'Início da Execução', 'Término da Execução', 'Área de Conhecimento', 'Grupo de Pesquisa', 'Pré-seleção', 'Data da Pré-seleção', 'Seleção', 'Data da Seleção', and 'Data da Divulgação'. There are 'Editar' and 'Remover' buttons in the top right of the 'Dados do Projeto' section.

Início » Editaisabertos » Adicionar Projeto » Projeto de Pesquisa » Projeto de Pesquisa

## Projeto de Pesquisa

Situação: | Em edição

Este projeto está em modo de edição. Quando o preenchimento for concluído, clique no botão "Enviar Projeto". Lembre-se de que o prazo final para submissão (envio) é 07/00/2017 00:00.

Este projeto não está vinculado a nenhum grupo de pesquisa.

### - Dados Gerais

**Título do Projeto** Lorem ipsum dolor sit amet, consectetur adipiscing elit. In congue diam urna nulla dictum

**Período do Edital** Inscrição

**Campus do Projeto** REITORIA **Supervisor do Projeto**

**Dados do Projeto** ✓ Dados do FOMENTO PARA O DESENVOLVIMENTO DE PESQUISA APLICADA E DE INOVAÇÃO POR MEIO DE GRUPOS DE PESQUISA [LINHA A] ✓ Equipe ✓ Metas/Objetivos Específicos 2 Plano de Aplicação ✓

Plano de Desembolso 4 Cálculo da Pontuação 28

### - Dados do Projeto

[Editar](#) [Remover](#)

**Início da Execução** 01/09/2017

**Término da Execução** 05/12/2018

**Área de Conhecimento** ADMINISTRAÇÃO (CIÊNCIAS SOCIAIS APLICADAS)

**Grupo de Pesquisa** -

**Pré-seleção** Em Espera

**Data da Pré-seleção** -

**Seleção** Em Espera

**Data da Seleção** -

**Data da Divulgação** 15/08/2017 00:00:00

Na hora de clicar em **Enviar Projeto**, o sistema pergunta se você tem realmente certeza disso. Após o envio não será possível alterá-lo. Se tiver tudo certo clique no botão **OK**

The screenshot shows a web interface for managing a project. At the top, there is a breadcrumb trail: "Início > Meus Projetos > Projeto de Pesquisa > Projeto de Pesquisa". The main heading is "Projeto de Pesquisa" with a sub-heading "Situação: Em edição". On the right, there are two buttons: "Enviar Projeto" (highlighted in green) and "Visualizar" (with a dropdown arrow). A yellow banner below the heading contains the text: "Este projeto está em modo de edição. Quando o preenchimento for concluído, lembre-se de que o prazo final para submissão (envio) é 10/08/2017 18:00". Below this is a blue banner with the text: "Este projeto não está vinculado a nenhum grupo de pesquisa." A red circle highlights a modal dialog box in the center of the screen. The dialog box has a title bar "suapteste.ifrr.edu.br diz:" and a close button (X). The main text of the dialog says: "Deseja enviar o projeto agora? Após o envio, não será mais possível alterá-lo." There are two buttons at the bottom of the dialog: "OK" and "Cancelar". A red arrow points from the "Enviar Projeto" button to the dialog box. Below the banners, there is a section titled "Dados Gerais" with the following information: "Título do Projeto: Lorem ipsum dolor sit amet, consectetur adipiscing elit. In congue diam ut nulla dictum"; "Período do Edital: Inscrição"; "Campus do Projeto: REITORIA"; and "Supervisor do Projeto" with a dropdown arrow. Below this is a horizontal navigation bar with several tabs: "Dados do Projeto" (active, with a green checkmark), "Dados do FOMENTO PARA O DESENVOLVIMENTO DE PESQUISA APLICADA E DE INOVAÇÃO POR MEIO DE GRUPOS DE PESQUISA [LINHA A]" (with a green checkmark), "Equipe" (with a green checkmark), "Metas/Objetivos Específicos" (with a count of 2), and "Plano de Aplicação" (with a green checkmark). Below the navigation bar, there are two more tabs: "Plano de Desembolso" (with a count of 4) and "Cálculo da Pontuação" (with a count of 28). The main content area is titled "Dados do Projeto" and contains a table of project details. At the top right of this section are "Editar" and "Remover" buttons. The table rows are: "Início da Execução" (04/09/2017), "Término da Execução" (05/12/2018), "Área de Conhecimento" (ADMINISTRAÇÃO (CIENCIAS SOCIAIS APLICADAS)), "Grupo de Pesquisa" (-), "Pré-seleção" (Em Espera), "Data da Pré-seleção" (-), and "Seleção" (Em Espera).

suapteste.ifrr.edu.br diz: X

Deseja enviar o projeto agora? Após o envio, não será mais possível alterá-lo.

OK Cancelar

Enviar Projeto Visualizar

Situação: Em edição

Este projeto está em modo de edição. Quando o preenchimento for concluído, lembre-se de que o prazo final para submissão (envio) é 10/08/2017 18:00.

Este projeto não está vinculado a nenhum grupo de pesquisa.

Dados Gerais

Título do Projeto Lorem ipsum dolor sit amet, consectetur adipiscing elit. In congue diam ut nulla dictum

Período do Edital Inscrição

Campus do Projeto REITORIA

Supervisor do Projeto

Dados do Projeto

Dados do FOMENTO PARA O DESENVOLVIMENTO DE PESQUISA APLICADA E DE INOVAÇÃO POR MEIO DE GRUPOS DE PESQUISA [LINHA A]

Equipe

Metas/Objetivos Específicos 2

Plano de Aplicação

Plano de Desembolso 4

Cálculo da Pontuação 28

Dados do Projeto

Editar Remover

Início da Execução 04/09/2017

Término da Execução 05/12/2018

Área de Conhecimento ADMINISTRAÇÃO (CIENCIAS SOCIAIS APLICADAS)

Grupo de Pesquisa -

Pré-seleção Em Espera

Data da Pré-seleção -

Seleção Em Espera

Pronto, seu projeto já foi enviado com sucesso. Agora é só aguardar a comissão avaliar

Projeto enviado com sucesso.

Início » Meus Projetos » Projeto de Pesquisa

## Projeto de Pesquisa

Situação: Enviado Visualizar

Este projeto não está vinculado a nenhum grupo de pesquisa

- Dados Gerais

**Título do Projeto** Lorem ipsum dolor sit amet, consectetur adipiscing elit. In congue diam ut nulla dictum

**Período de Edital** Inscrição

**Campus do Projeto** RORAIMA Supervisor do Projeto -

**Dados do Projeto** ✓ **Dados do PROJETO PARA O DESENVOLVIMENTO DE PESQUISA APLICADA E DE INOVAÇÃO POR MEIO DE GRUPOS DE PESQUISA [LINHA A]** ✓ **Equipe** ✓ **Metas/Objetivos Específicos** 2 **Plano de Aplicação** ✓

**Plano de Desemboolso** 4 **Cálculo de Pontuação** 28

- Dados do Projeto

Editar Remover Devolver

**Início da Execução** 01/09/2017

**Término da Execução** 05/12/2018

**Área de Conhecimento** ADMINISTRAÇÃO (CIÊNCIAS SOCIAIS APLICADAS)

**Grupo de Pesquisa** -

**Pré-seleção** Em Espera

**Data da Pré-seleção** -

**Seleção** Em Espera

**Data da Seleção** -

**Data de Divulgação** 15/08/2017 00:00:00

Se você tiver alguma dúvida sobre o envio do projeto é só entrar no MENU lateral Pesquisa > Projetos > Meus Projetos

Lá você poderá visualizar a situação de todos os seus projeto, incluindo os enviados.

Início > Meus Projetos

## Meus Projetos

Filtrar por Ano:  Filtrar por Edital:  Filtrar por Situação:

Título	Edital	Vínculo	Situação	Pré-selecionado	Selecionado	Opções
Lorem ipsum dolor sit amet, consectetur adipiscing elit. In congue diam ut nulla dictum	FOMENTO PARA O DESENVOLVIMENTO DE PESQUISA APLICADA E DE INOVAÇÃO POR MEIO DE GRUPOS DE PESQUISA [LINHA A] - Edital de Pesquisa	<input type="button" value="Coordenador"/>	<input type="button" value="Enviado"/>	<input type="button" value="Aguardando pré-seleção"/>	<input type="button" value="Aguardando avaliação"/>	<input type="button" value="Visualizar"/> <input type="button" value="Imprimir"/>
Teste	FOMENTO PARA O DESENVOLVIMENTO DE PESQUISA APLICADA E DE INOVAÇÃO POR MEIO DE GRUPOS DE PESQUISA [LINHA A] - Edital de Pesquisa	<input type="button" value="Coordenador"/>	<input type="button" value="Em edição"/>	<input type="button" value="Aguardando pré-seleção"/>	<input type="button" value="Aguardando avaliação"/>	<input type="button" value="Enviar"/> <input type="button" value="Visualizar"/> <input type="button" value="Imprimir"/>



Dúvidas?

[nit@ifrr.edu.br](mailto:nit@ifrr.edu.br)

Obrigado.